

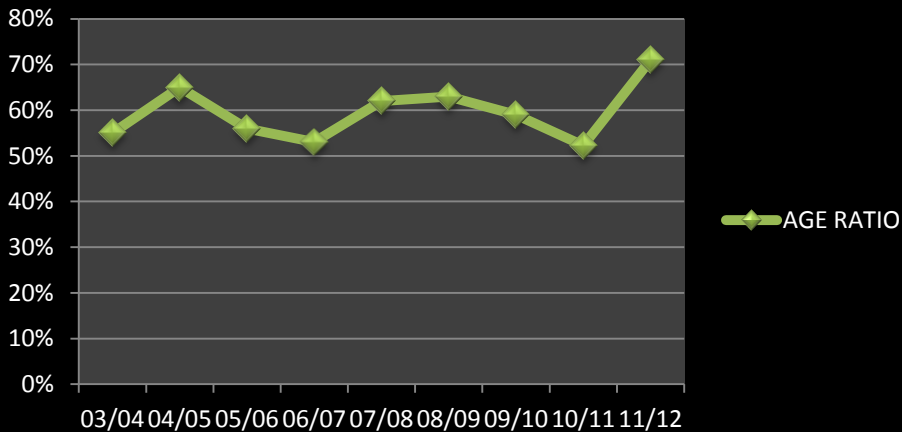
Commission Technique

Analyse Mars 2012

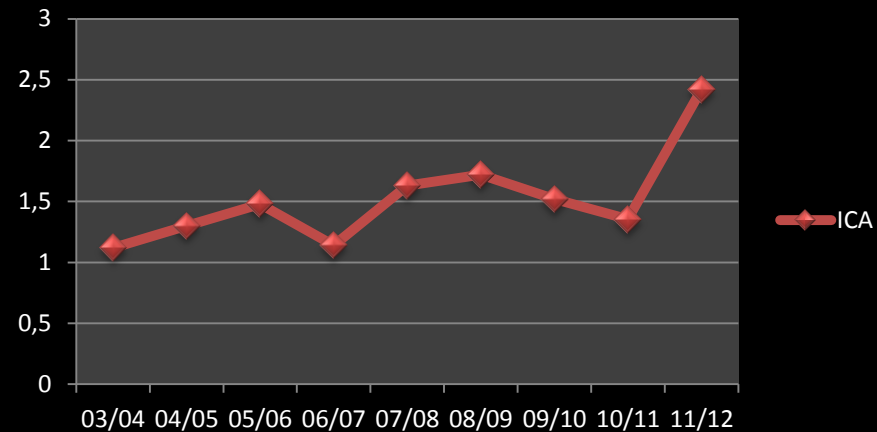


France 2011 2012

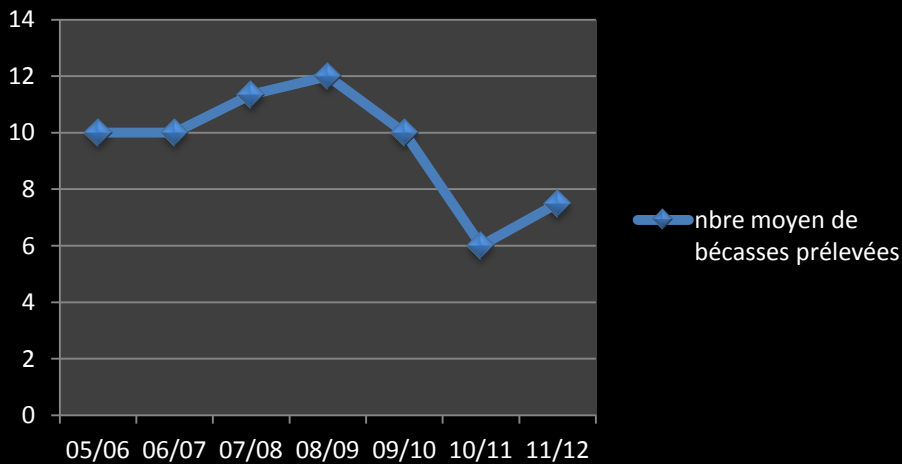
AGE RATIO



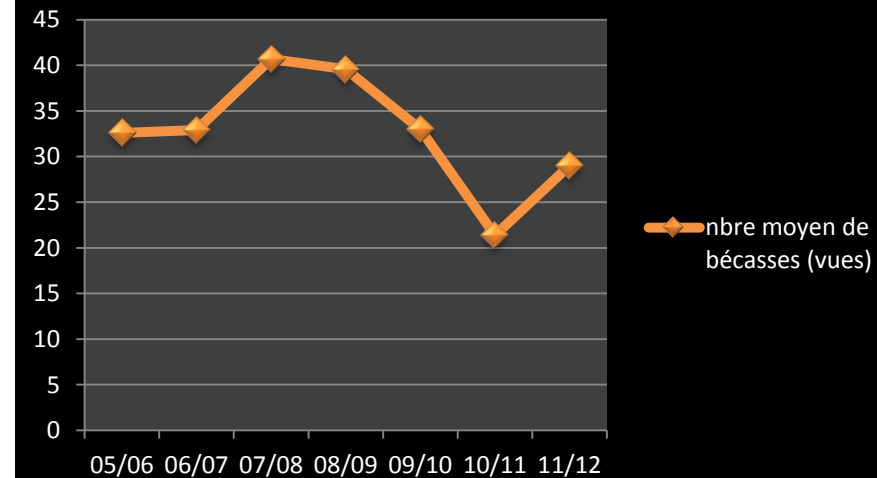
ICA 3,5



nbre moyen de bécasses prélevées

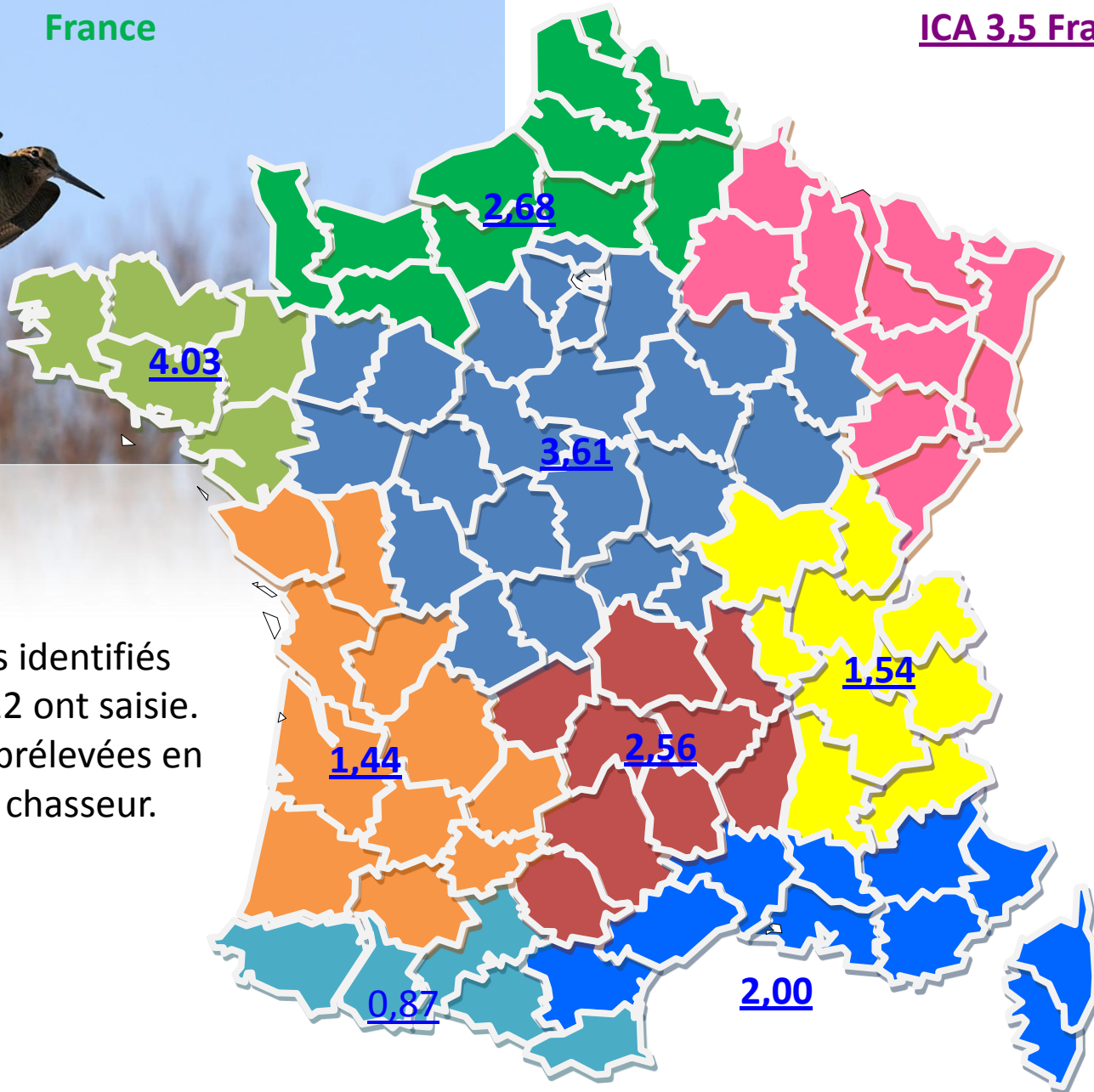


nbre moyen de bécasses (vues)



France

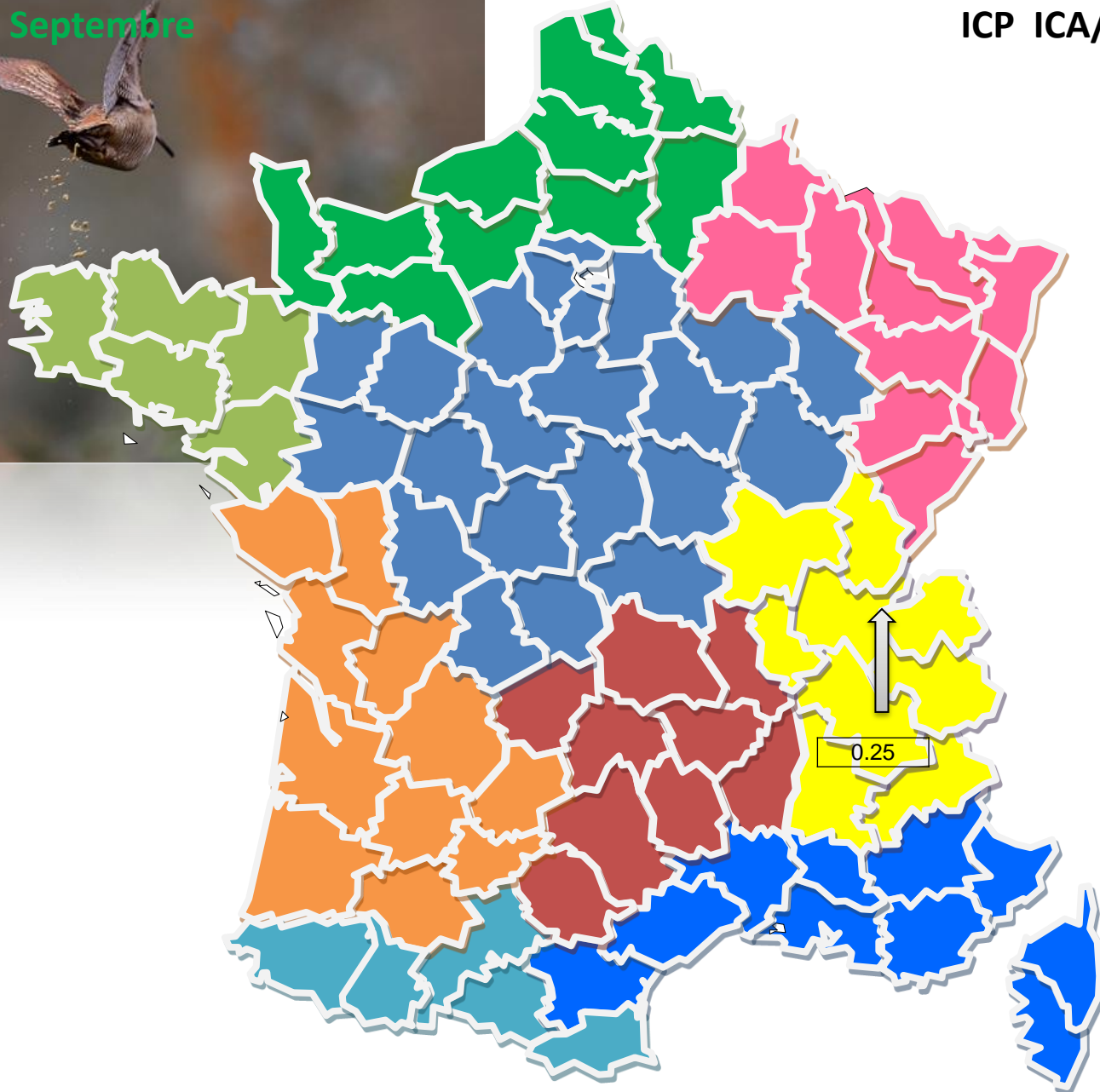
ICA 3,5 France : 2,42



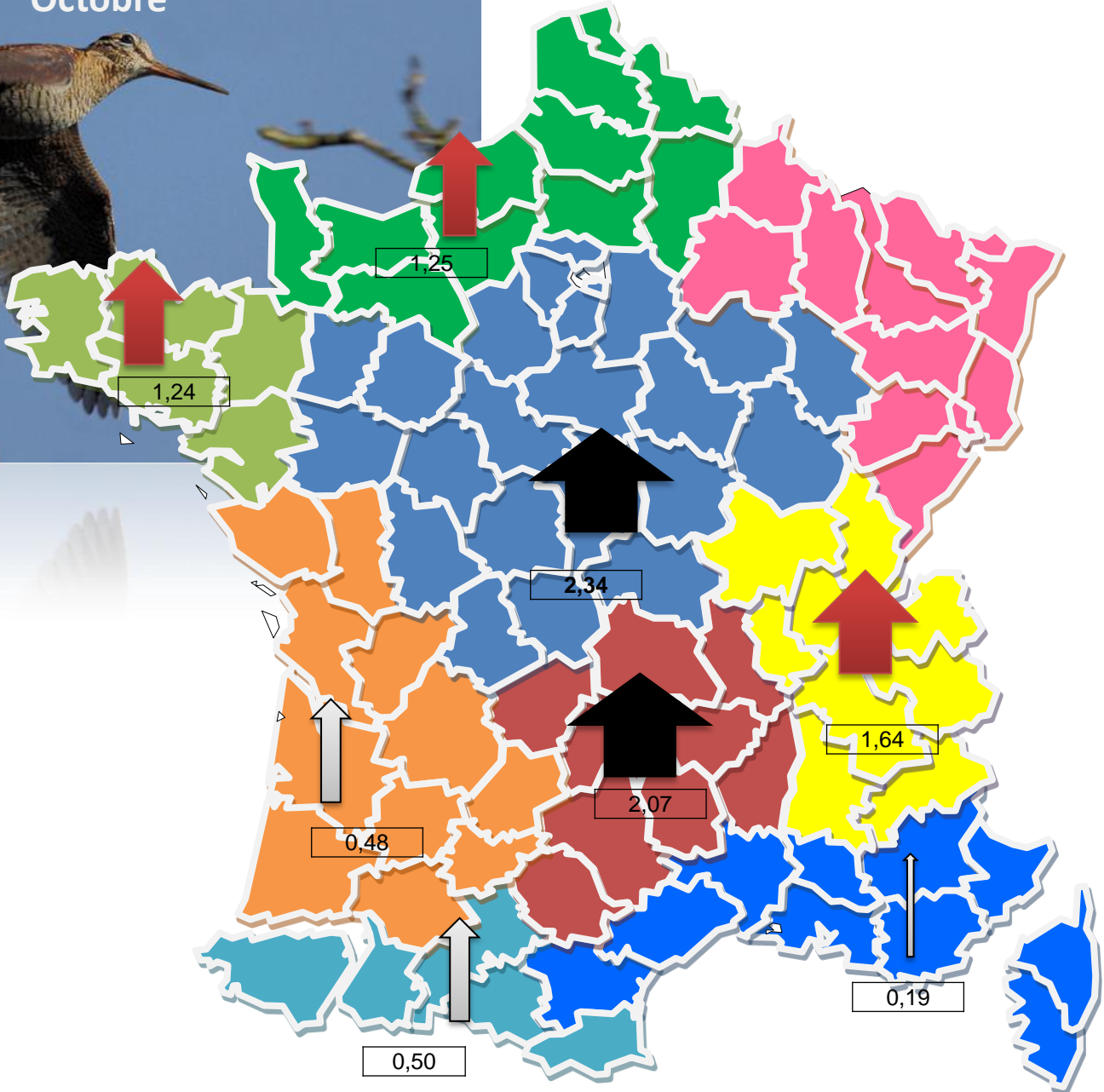
311 chasseurs identifiés
au 22/02/2012 ont saisi.
7,5 bécasses prélevées en
moyenne par chasseur.

Septembre

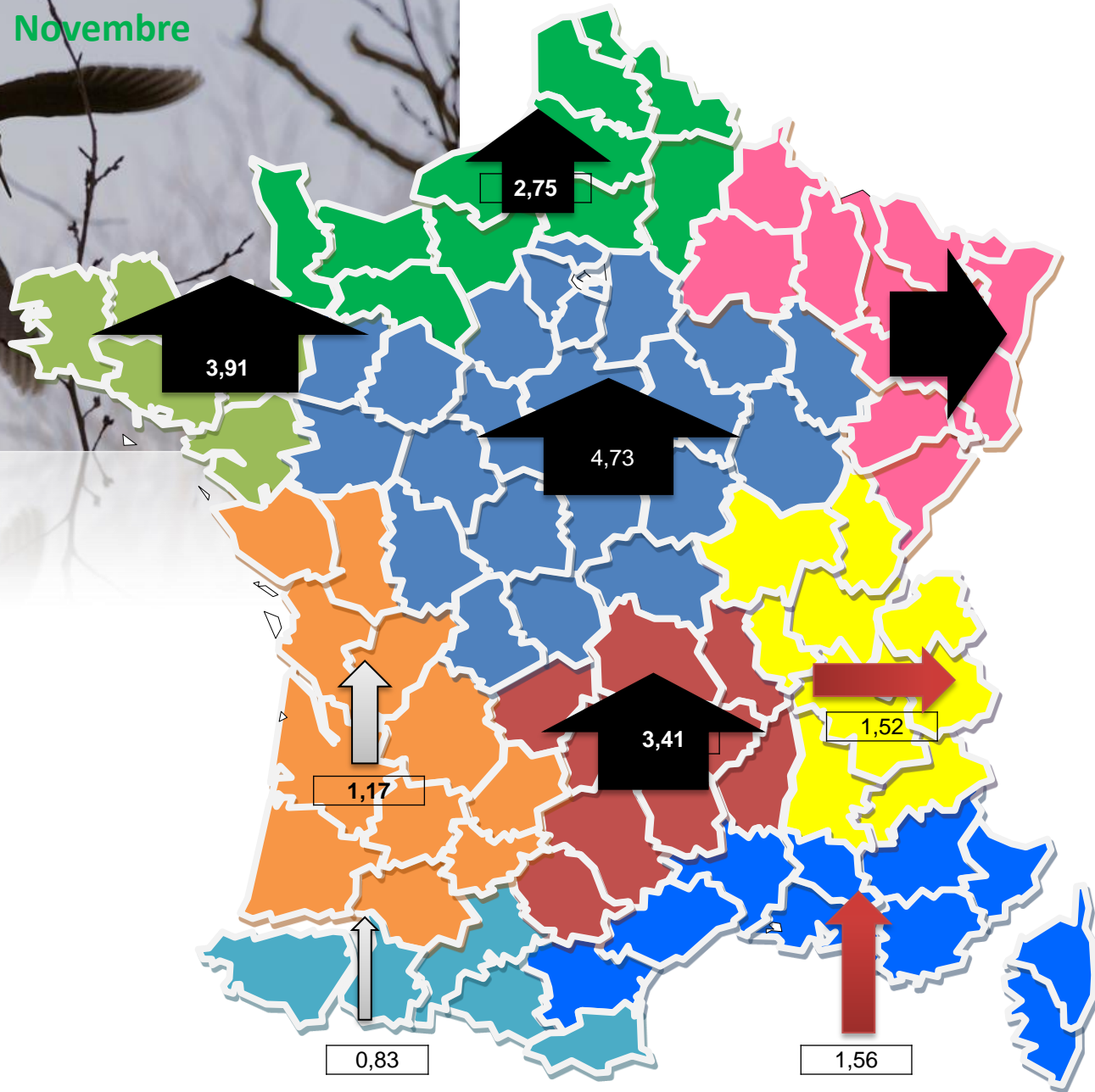
ICP ICA/SORTIE



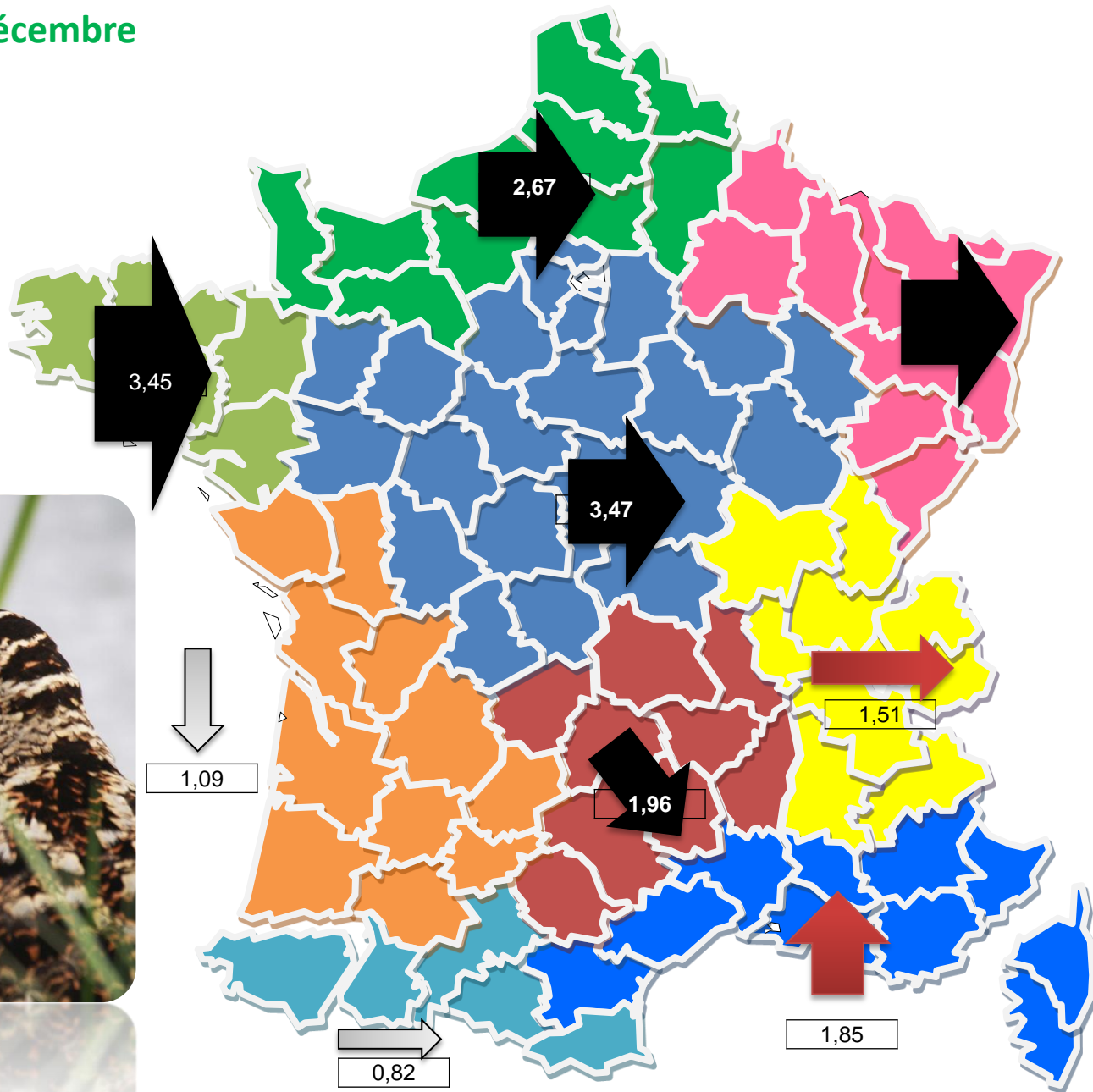
Octobre



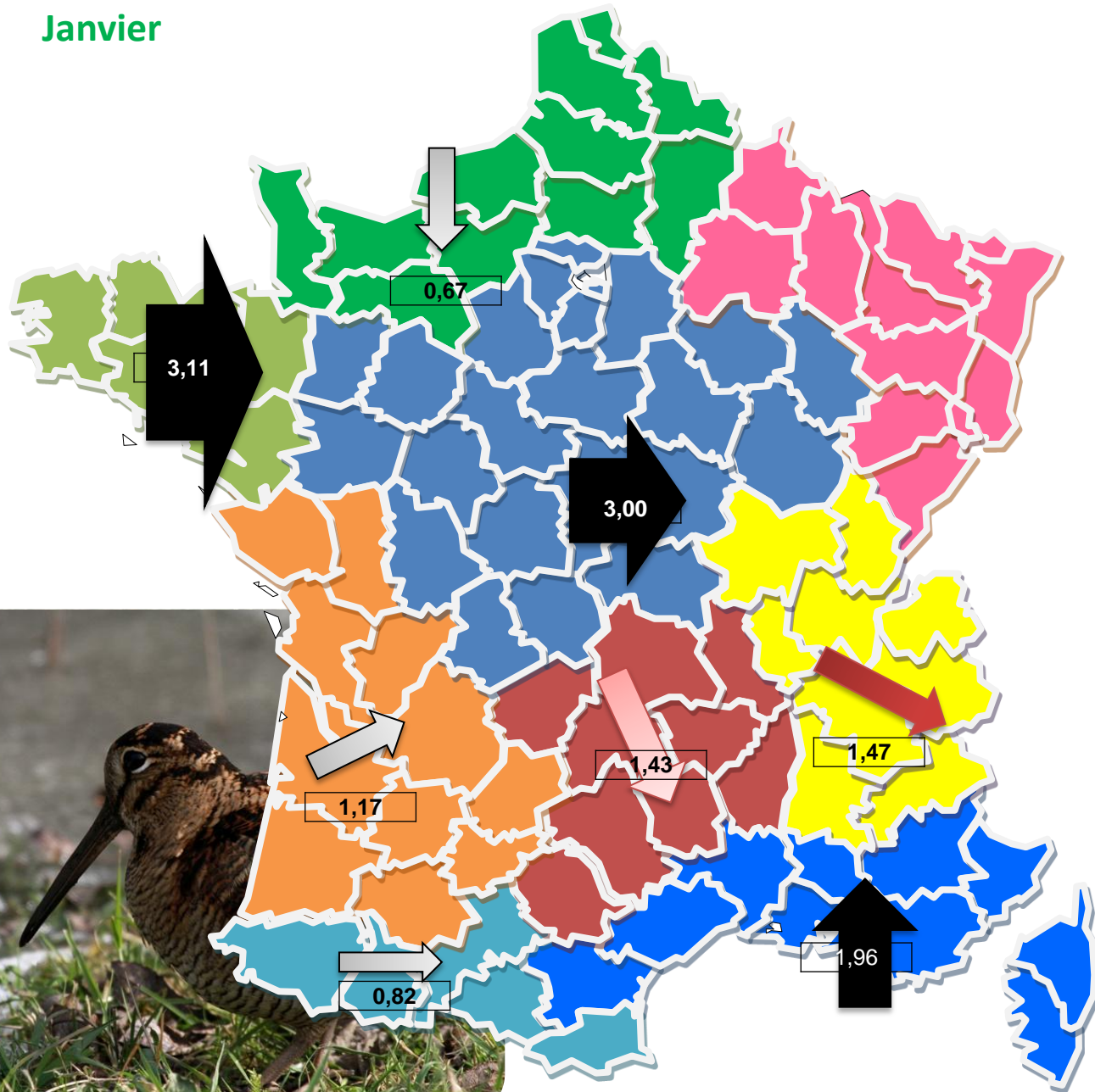
Novembre



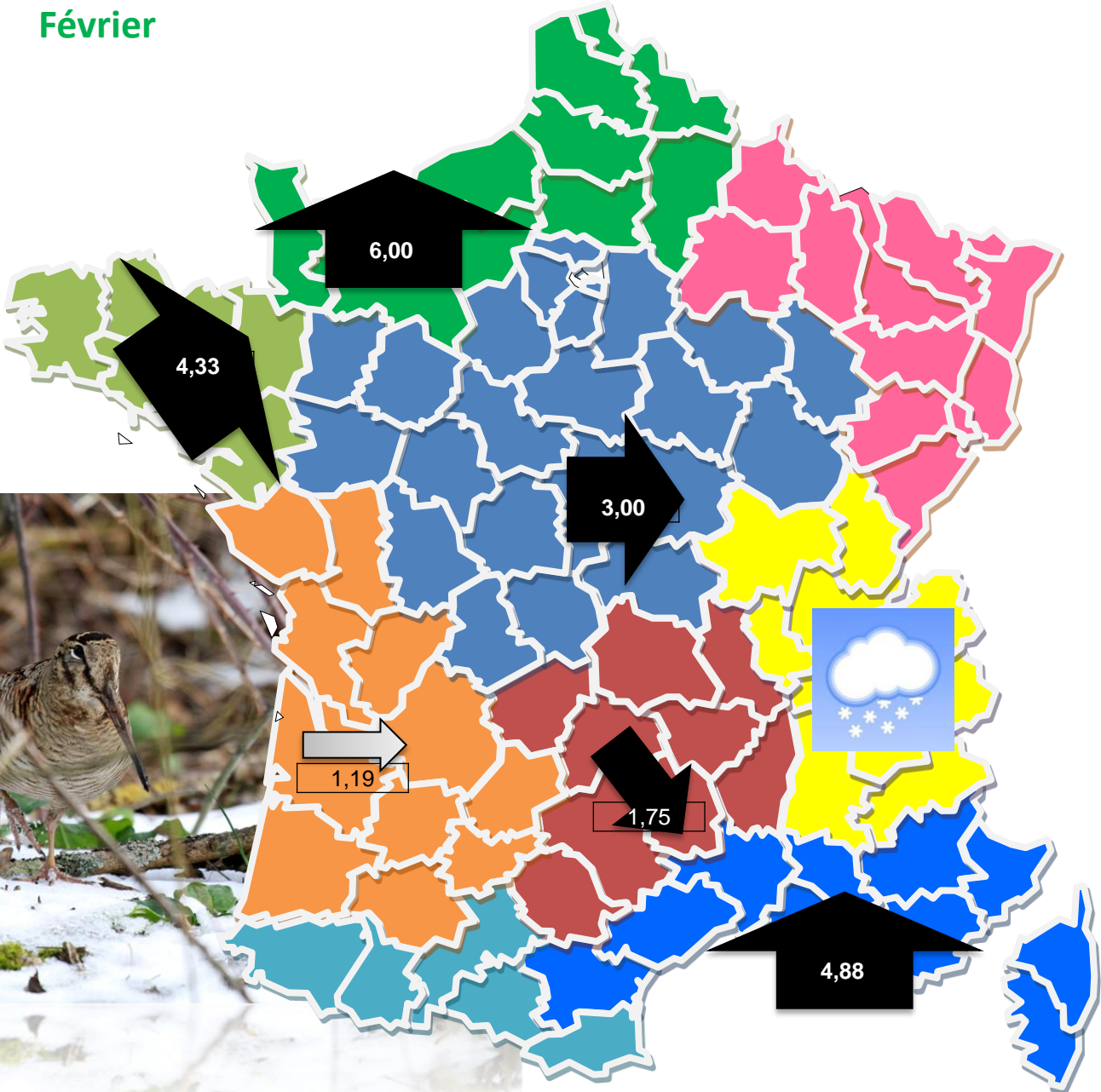
Décembre



Janvier



Février



France 2011 / 2012

mois	Durée de chasse (h)	Nb bec. Diff. vues	Nb Sorties	ICA	ICA*3,5	ICP ICA/Sortie	Nbre de bec. Prélevées	Pds Moy Adulte	Pds Moy Jeunes	A	J
9											
10	1775,20	878	559	0,49	1,73	1,57	227	315,55	302,20	40	179
11	6318,75	5032	1832	0,80	2,79	2,75	1363	319,23	302,20	350	1007
12	3260,10	2104	1066	0,65	2,26	1,97	501	327,22	312,93	205	287
1	1622,60	923	546	0,57	1,99	1,69	208	319,80	311,93	74	122
2	144,50	117	52	0,81	2,83	2,25	19	295,00	299,67	4	15
	13121,15	9054	4055	0,69	2,42	2,23	2318			673	1610
										29%	71%

2010/2011

27278	10562	8002	0,39	1,36	1,32	2806	324	314	1183	1294
--------------	--------------	-------------	-------------	-------------	-------------	-------------	------------	------------	-------------	-------------

Centre

mois	Durée de chasse (h)	Nb bec. Diff. vues	Nb Sorties	ICA	ICA*3,5	ICP ICA/Sortie	Nbre de bec. Prélevées	Pds Moy Adulte	Pds Moy Jeunes	A	J
9											
10	367,50	239	102	0,65	2,28	2,34	61	352,00	301,03	1	58
11	1374,00	1605	339	1,17	4,09	4,73	406	310,17	301,20	86	325
12	368,00	361	104	0,98	3,43	3,47	95	335,00	319,18	43	49
1	173,00	153	51	0,88	3,10	3,00	44	319,69	314,78	16	23
2	19,00	15	5	0,79	2,76	3,00	8	293,33	297,00	3	5
	2301,50	2373	601	1,03	3,61	3,95	614			149	460
										24%	76%

Méditerranée

mois	Durée de chasse (h)	Nb bec. Diff. vues	Nb Sorties	ICA	ICA*3,5	ICP ICA/Sortie	Nbre de bec. Prélevées	Pds Moy Adulte	Pds Moy Jeunes	A	J
9											
10	37,00	3	16	0,08	0,28	0,19	0			0	0
11	274,50	142	91	0,52	1,81	1,56	49	303,14	298,71	14	34
12	311,00	176	95	0,57	1,98	1,85	45	319,00	310,00	20	25
1	141,50	92	47	0,65	2,28	1,96	25	320,00	320,67	10	15
2	26,50	39	8	1,47	5,15	4,88	7		305,71	0	7
	790,50	452	257	0,57	2,00	1,76	126			44	81
										35%	65%

Manche Normandie

mois	Durée de chasse (h)	Nb bec. Diff. vues	Nb Sorties	ICA	ICA*3,5	ICP ICA/Sortie	Nbre de bec. Prélevées	Pds Moy Adulte	Pds Moy Jeunes	A	J
9											
10	8,50	5	4	0,59	2,06	1,25	0	#DIV/0!	#DIV/0!	0	0
11	39,00	33	12	0,85	2,96	2,75	11	308,75	284,29	4	7
12	21,00	16	6	0,76	2,67	2,67	4	330,00	313,33	1	3
1	9,50	2	3	0,21	0,74	0,67	0	#DIV/0!	#DIV/0!	0	0
2	3,00	6	1	2,00	7,00	6,00	0	#DIV/0!	#DIV/0!	0	0
	81,00	62	26	0,77	2,68	2,38	15	#DIV/0!	#DIV/0!	5	10
										33%	67%

Pyrénées

mois	Durée de chasse (h)	Nb bec. Diff. vues	Nb Sorties	ICA	ICA*3,5	ICP ICA/Sortie	Nbre de bec. Prélevées	Pds Moy Adulte	Pds Moy Jeunes	A	J
9											
10	56,20	8	16	0,14	0,50	0,50	5	#DIV/0!	294,00	0	5
11	163,75	39	48	0,24	0,83	0,81	12	329,00	311,67	5	6
12	97,10	28	34	0,29	1,01	0,82	6	#DIV/0!	310,00	0	6
1	94,10	27	28	0,29	1,00	0,96	2	310,00	300,00	1	1
2	0,00	0	0	#DIV/0!	#DIV/0!	#DIV/0!	0	#DIV/0!	#DIV/0!	0	0
	411,15	102	126	0,25	0,87	0,81	25	#DIV/0!	#DIV/0!	6	18
										25%	75%

Bretagne

mois	Durée de chasse (h)	Nb bec. Diff. vues	Nb Sorties	ICA	ICA*3,5	ICP ICA/Sortie	Nbre de bec. Prélevées	Pds Moy Adulte	Pds Moy Jeunes	A	J
9											
10	96,00	46	37	0,48	1,68	1,24	6	300,00	315,40	1	5
11	519,00	645	165	1,24	4,35	3,91	114	305,48	299,59	27	87
12	441,50	517	150	1,17	4,10	3,45	83	312,04	312,59	27	58
1	165,50	193	62	1,17	4,08	3,11	23	306,25	302,67	8	15
2	7,50	13	3	1,73	6,07	4,33	0			0	0
	1229,50	1414	417	1,15	4,03	3,39	226	308,25	304,15	63	165
										28%	72%

Massif Central

mois	Durée de chasse (h)	Nb bec. Diff. vues	Nb Sorties	ICA	ICA*3,5	ICP ICA/Sortie	Nbre de bec. Prélevées	Pds Moy Adulte	Pds Moy Jeunes	A	J
9											
10	493,50	296	143	0,60	2,10	2,07	70	312,38	302,10	16	52
11	1907,50	1690	495	0,89	3,10	3,41	501	330,99	304,84	127	371
12	841,50	492	251	0,58	2,05	1,96	142	329,57	312,80	69	66
1	376,00	169	118	0,45	1,57	1,43	57	323,24	312,21	17	34
2	12,00	7	4	0,58	2,04	1,75	1	300,00		1	0
	3630,50	2654	1011	0,73	2,56	2,63	771		290,00	230	523
										31%	69%

Atlantique

mois	Durée de chasse (h)	Nb bec. Diff. vues	Nb Sorties	ICA	ICA*3,5	ICP ICA/Sortie	Nbre de bec. Prélevées	Pds Moy Adulte	Pds Moy Jeunes	A	J
9											
10	196,50	47	98	0,24	0,84	0,48	10		295,75	0	8
11	1240,00	531	453	0,43	1,50	1,17	158	306,77	295,25	47	106
12	923,50	382	351	0,41	1,45	1,09	96	329,73	307,50	37	58
1	561,50	240	205	0,43	1,50	1,17	51	322,00	307,67	20	30
2	76,50	37	31	0,48	1,69	1,19	3		290,00	0	3
	2998,00	1237	1138	0,41	1,44	1,09	318	319,52	300,94	104	205
										34%	66%

Rhône Alpes

mois	Durée de chasse (h)	Nb bec. Diff. vues	Nb Sorties	ICA	ICA*3,5	ICP ICA/Sortie	Nbre de bec. Prélevées	Pds Moy Adulte	Pds Moy Jeunes	A	J
9	18,00	2	8	0,11	0,39	0,25	0			0	0
10	520,00	234	143	0,45	1,58	1,64	75	316,91	304,14	22	51
11	801,00	347	229	0,43	1,52	1,52	112	330,73	309,14	40	71
12	243,00	107	71	0,44	1,54	1,51	28	325,00	317,00	8	20
1	101,50	47	32	0,46	1,62	1,47	6	327,50	330,00	2	4
2	0,00	0	0		0,00		0			0	0
	1665,50	735	475	0,44	1,54	1,55	221			72	146
										33%	67%